


ВОЗДУХОДУВКА ОДНОСТУПЕНЧАТАЯ ZME SCB 901

ТЕХНИЧЕСКИЕ ХАРАКТЕРИСТИКИ



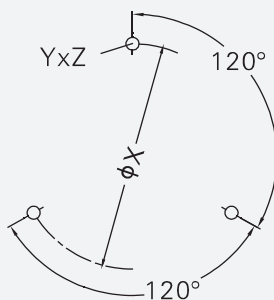
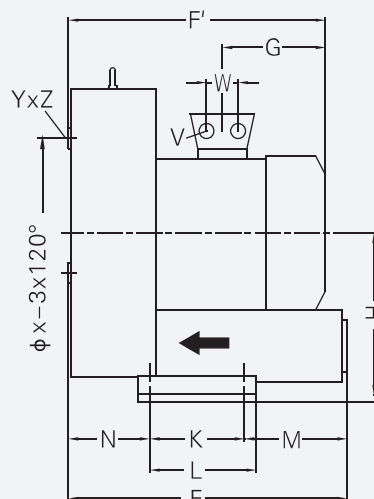
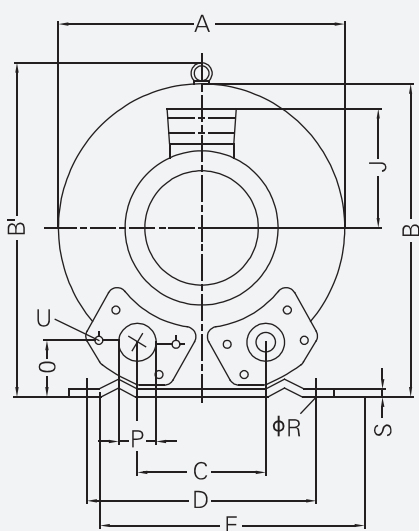
Модель	SCB 901 A3		SCB 901 B3	
Производительность, м³/час	700		700	
Максимальный вакуум (отн.), мбар	-200		-270	
Максимальное избыточное давление, мбар	190		260	
Частота, Гц	50		50	
Установленная мощность электродвигателя, кВт	5.5		7.5	
Напряжение питания, В	345Δ - 415Δ	600Y - 720Y	345Δ - 415Δ	600Y - 720Y
Сила тока, А	12.9Δ	7.4Y	12.9Δ	7.4Y
Уровень шума, дБ (А)	70		70	
Вес, кг	66		69	



Для всех воздуходувок серии SCB опционально предлагаются перепускные (предохранительные) клапаны давления для ограничения давления нагнетания.

Для защиты воздуходувок от механических загрязнений предлагаются воздушные фильтры.

Спрашивайте эти и другие дополнительные аксессуары для воздуходувок у наших технических специалистов.



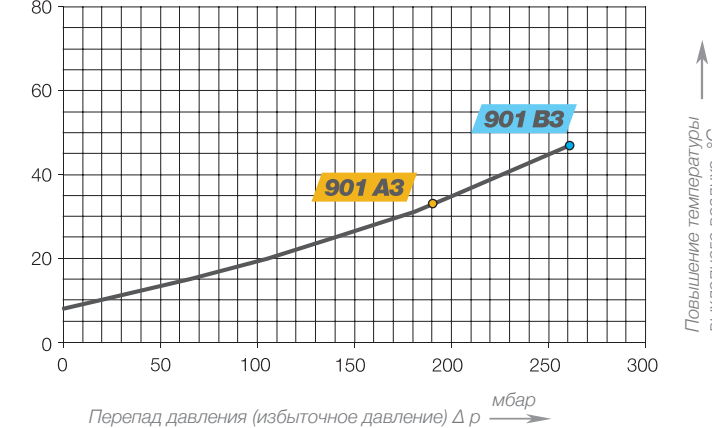
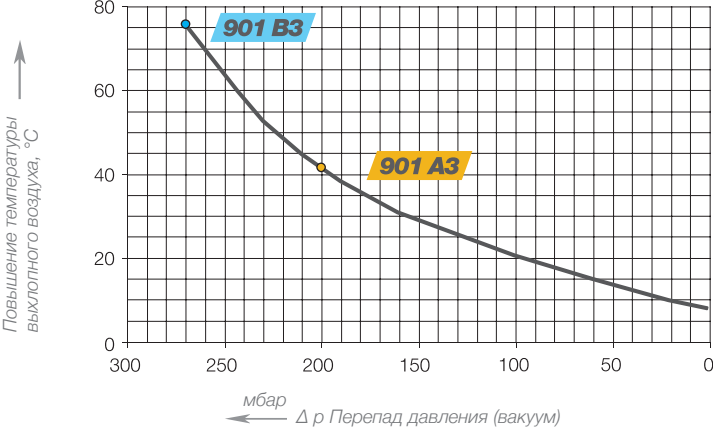
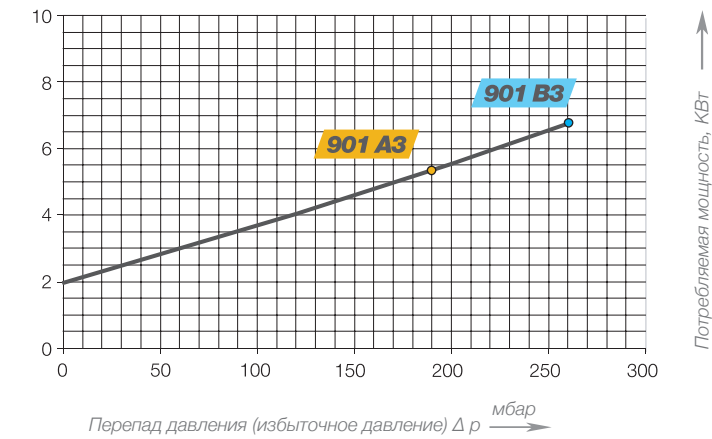
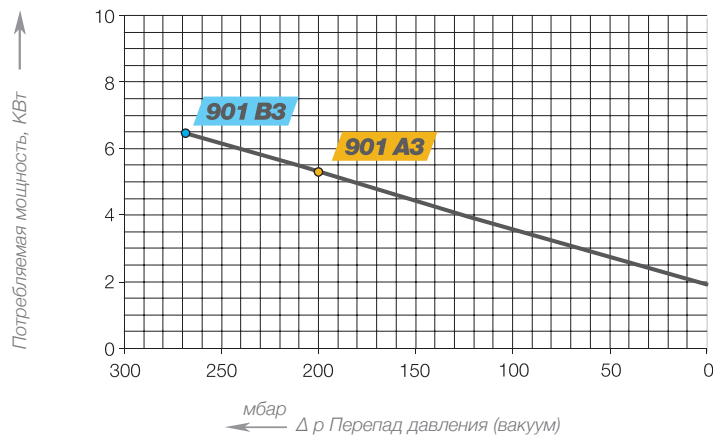
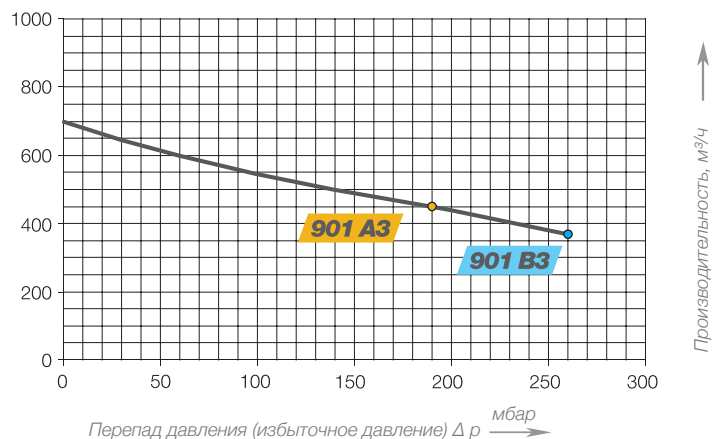
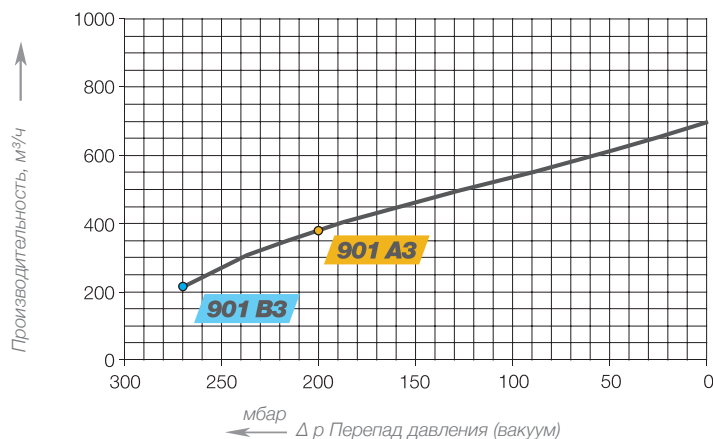
Модель	A	B	B'	C	D	E	F	F'	G	H	J	K	L	M
SCB 901 A3	451	461	509	152	356	449	449	492	247	240	167	170	217	140
SCB 901 B3	451	461	509	152	356	449	449	492	247	240	167	170	217	140
	N	O	ØP	ØR	S	V	W	ØX	YxZ	X-Holes				
SCB 901 A3	139	65	65	15	6	4xM32x1.5	42	286	M12x20	0°/120°/240°				
SCB 901 B3	139	65	65	15	6	4xM32x1.5	42	286	M12x20	0°/120°/240°				

ВОЗДУХОДУВКА ОДНОСТУПЕНЧАТАЯ ZME SCB 901



ХАРАКТЕРИСТИКИ В РЕЖИМЕ ВАКУУМА

ХАРАКТЕРИСТИКИ В РЕЖИМЕ КОМПРЕССИИ



Воздуходувки серии SCB предназначены для продолжительного времени работы при заданных характеристиках как в режиме вакуумирования, так и в режиме нагнетания (компрессии).
 Погрешность характеристик +/- 10%. Полный перепад давления указан при температуре 25 °C на всасывании и аналогичной температуре окружающей среды.
 Для других значений температуры просим Вас проконсультироваться с нашими техническими специалистами.