


ВОЗДУХОДУВКА ОДНОСТУПЕНЧАТАЯ ZME SCB 801

ТЕХНИЧЕСКИЕ ХАРАКТЕРИСТИКИ



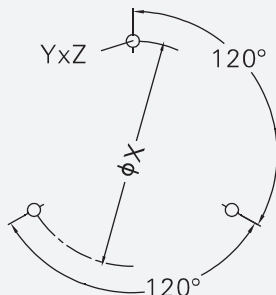
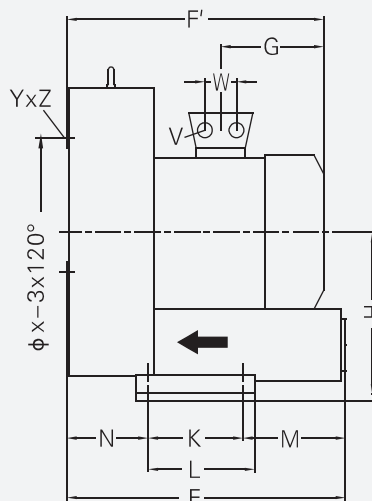
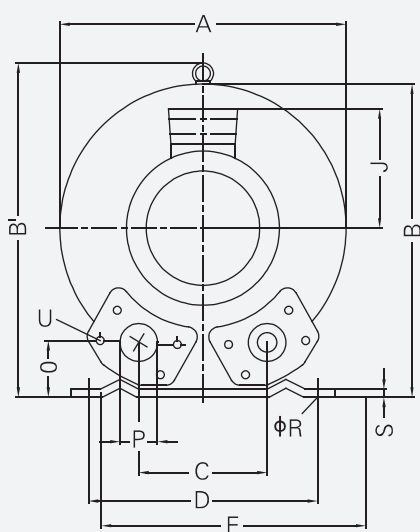
Модель	SCB 801 A3		SCB 801 B3	
Производительность, м³/час	530		530	
Максимальный вакуум (отн.), мбар	-200		-300	
Максимальное избыточное давление, мбар	200		300	
Частота, Гц	50		50	
Установленная мощность электродвигателя, кВт	4.0		5.5	
Напряжение питания, В	345Δ - 415Δ	600Y - 720Y	345Δ - 415Δ	600Y - 720Y
Сила тока, А	9.5Δ	5.5Y	12.9Δ	7.4Y
Уровень шума, дБ (А)	70		70	
Вес, кг	54		63	



Для всех воздуходувок серии SCB опционально предлагаются перепускные (предохранительные) клапаны давления для ограничения давления нагнетания.

Для защиты воздуходувок от механических загрязнений предлагаются воздушные фильтры.

Спрашивайте эти и другие дополнительные аксессуары для воздуходувок у наших технических специалистов.



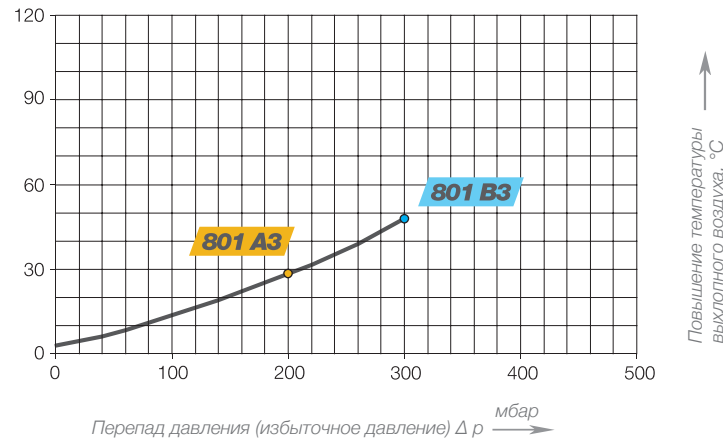
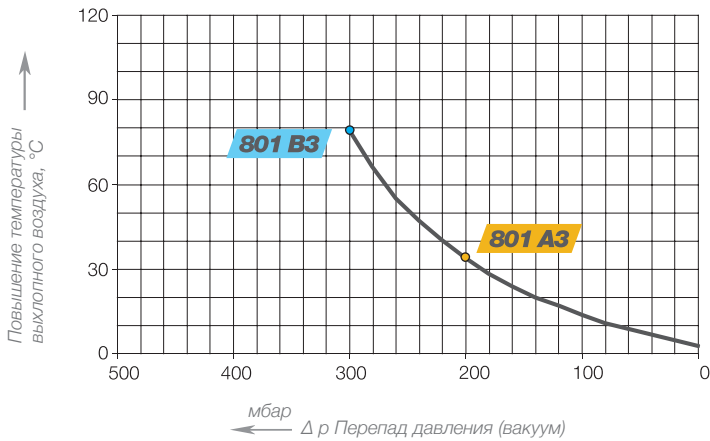
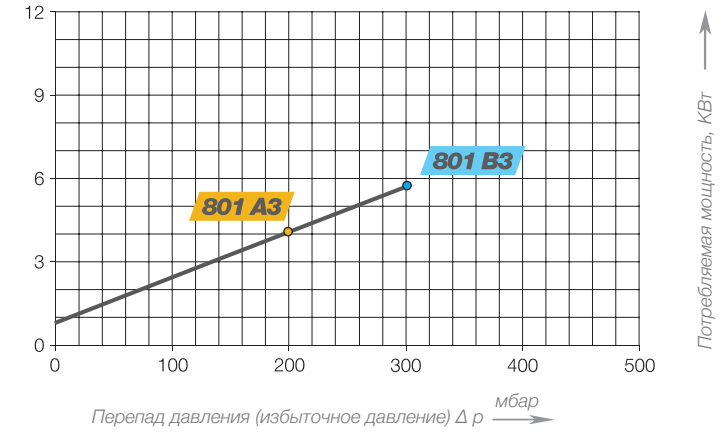
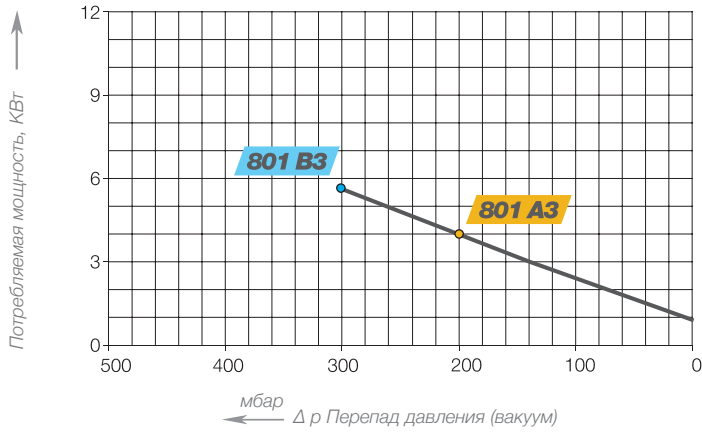
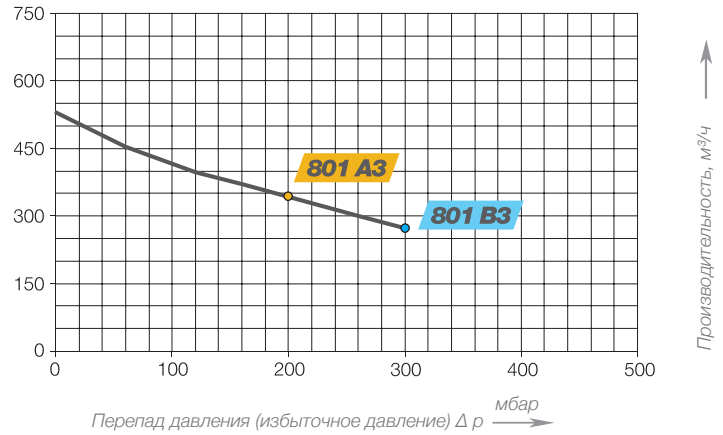
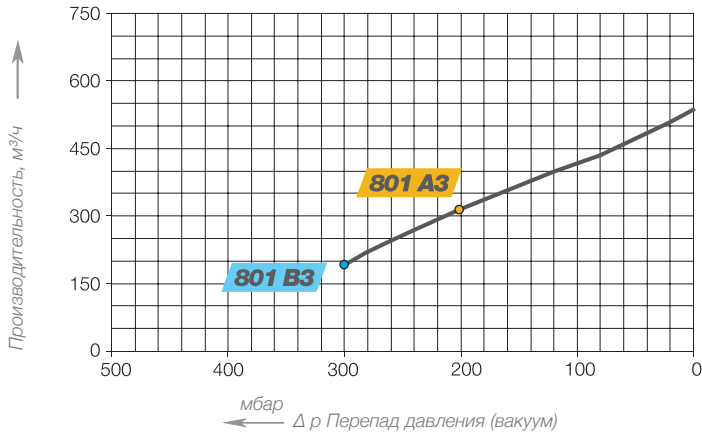
Модель	A	B	B'	C	D	E	F	F'	G	H	J	K	L	M
SCB 801 A3	451	461	509	152	356	433	433	450	230	240	148	170	217	140
SCB 801 B3	451	461	509	152	356	433	433	477	247	240	148	170	217	140
	N	O	ØP	ØR	S	V	W	ØX	YxZ	X-Holes				
SCB 801 A3	124	65	65	15	6	4xM32x1.5	42	286	M12x20	0°/120°/240°				
SCB 801 B3	124	65	65	15	6	4xM32x1.5	42	286	M12x20	0°/120°/240°				

ВОЗДУХОДУВКА ОДНОСТУПЕНЧАТАЯ ZME SCB 801



ХАРАКТЕРИСТИКИ В РЕЖИМЕ ВАКУУМА

ХАРАКТЕРИСТИКИ В РЕЖИМЕ КОМПРЕССИИ



Воздуходувки серии SCB предназначены для продолжительного времени работы при заданных характеристиках как в режиме вакуумирования, так и в режиме нагнетания (компрессии).

Погрешность характеристик +/- 10%. Полный перепад давления указан при температуре 25 °C на всасывании и аналогичной температуре окружающей среды.

Для других значений температуры просим Вас проконсультироваться с нашими техническими специалистами.